

## ➤➤ Einsteighilfe versenkbar EH VS



Abbildung kann Sonderausstattungen enthalten

**Führungsrohr** mit zwei Bohrungen, Durchmesser: 12 mm, vorgerichtet zum Andübeln an die Schachtwand. Mit einer Aufnahmemöglichkeit für die Haltestange.

**Haltestange** aus verwindungsstabilem Rohr 33,7 x 3,6 mm, Gesamtlänge: 1500 mm.

Einsteighilfe vollständig unter Schutzgas geschweißt, im Tauchbad gebeizt und passiviert.

### Optional:

- Edelstahl Durchsteckanker als Befestigungsmaterial

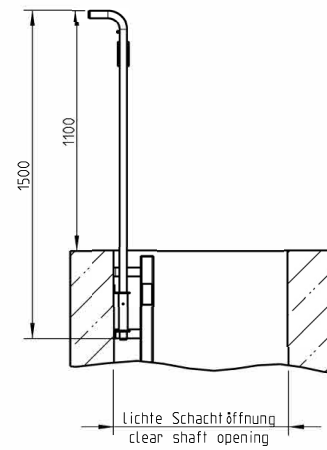
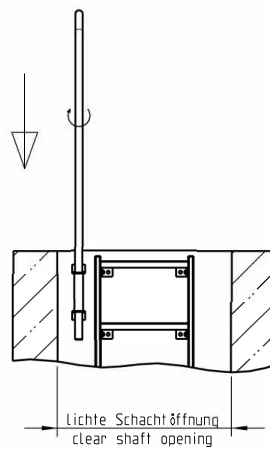
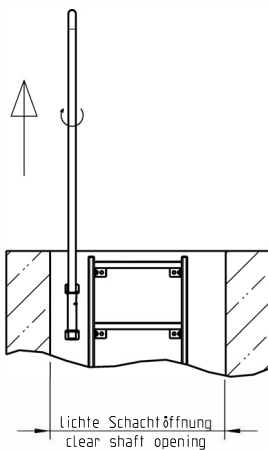
### Sonderausführung:

- Passend für econorm-Schächte, Wandabstand bis Beginn Einführöffnung: 158 mm

**Einholm-Einsteighilfe**, mit Bauartzulassung entsprechend DIN 19572, aus Edelstahl 1.4404 (AISI 316L). Wahlweise einsetzbar als herausnehmbar-transportable oder stationär-versenkbare Einsteighilfe. Bestehend aus Führungsrohr und Haltestange.

Montagevariante A  
Herausnehmbar-transportabel  
installation option A  
removable-transportable

Montagevariante B  
Stationär-versenkbar  
installation option B  
stationary-collapsible



-	-
Bestell-Nummer	EH Halterohr
Bestell-Nummer	EH Führungshülse

## HUBER SE

Industriepark Erasbach A1 · D-92334 Berching  
Telefon: + 49 - 84 62 - 201 - 0 · Fax: + 49 - 84 62 - 201 - 810  
info@huber.de · Internet: www.huber.de

Technische Änderungen vorbehalten  
Zeichnungs-Nr. 51000468, 5.2022

Einsteighilfe versenkbar EH VS